

# Мобильное приложение **Thermometer Termosha**

ИНСТРУКЦИЯ

Измерение  
температуры  
превращаем в  
увлекательную  
игру





## Мобильное приложение

### Thermometer Termosha

Это подарок от компании Рэлсиб тем покупателям нашего медицинского термометра RELSIB WT50, у которых в семье есть маленькие дети.



## О Приложении



Мобильное приложение **Thermometer Termosha** разработано специально для измерения температуры детям при помощи нового инновационного медицинского термометра **RELSIB WT50**.

**Termosha** - это имя маленького весёлого осьминожка, который поможет превратить скучный и неинтересный процесс измерения в увлекательное занятие. Маленький забавный осьминожек Термоша покажет свой дом, познакомит с мамой и папой.



## О Приложении



А если температура окажется повышенной, Термоша на собственном примере покажет вашему малышу, как ему нужно себя вести: лечь в кровать, выпить таблетки, которые ему дадут родители, обтереться. Дети зачастую лучше слушаются своих любимых героев, поэтому маме и папе не нужно будет долго уговаривать ребёнка.

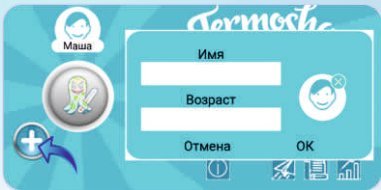
В Мобильном приложении можно завести аккаунты для всех членов семьи, чтобы можно было в любой момент посмотреть данные измерений за всё время с момента установки приложения.



## Первоначальная настройка

Установите Мобильное приложение **Thermometer Termosha** с Google play и запустите его.

Создайте аккаунты для всех членов семьи при помощи кн «+». Введите имя, возраст, установите фотографию. Приложение создаст для каждого свою иконку.

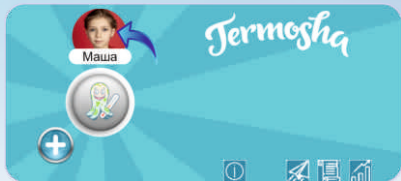


## Работа с Приложением



Кликните на иконку члена семьи, которому вы собираетесь измерить температуру.

Поместите термометр **RELSIB WT50** подмышку так, как вы это делаете с обычным медицинским термометром и как это описано в Инструкции на термометр RELSIB WT50. Через некоторое время



термометр включится и начнёт передавать данные приложению.

Если включено несколько термометров RELSIB WT50 одновременно, то приложение подключится к тому термометру, который ближе.

Температуру можно мерить не создавая аккаунты, нажав на Термошу.




Спустя небольшое время на экране отобразится текущая температура и время с начала измерения.

Нажмите на Термошу и он предложит вам познакомиться со своей семьёй или поиграть.




Если температура окажется повышенной, Термоша посоветует, как себя вести: слушаться родителей, не бегать, лечь в кровать и т.д.





Если вы хотите измерить температуру точно, то дождитесь окончания измерений.

Как только измерение закончится, измеренная величина запишется в память. Потом историю измерений для каждого члена семьи можно будет посмотреть, нажав на его иконку длительно. Здесь же можно будет отредактировать аккаунт, если это необходимо.

Также Мобильное приложение ведёт статистику заболеваний по каждому члену семьи по годам. 

Имеется возможность удалённой передачи измеренных значений на три номера телефона путём push уведомлений. 

Надеемся, что наше новое Мобильное приложение вам понравится, а ваш ребёнок будет измерять температуру охотно и с радостью.

Ждем ваших предложений по работе приложения на почту **[tech@relsib.com](mailto:tech@relsib.com)**





## Возможные причины отсутствия связи термометра с Мобильным приложением

1

В телефоне выключен модуль GPS

2

В телефоне выключен модуль Bluetooth

3

В настройках Приложения на телефоне не разрешено определение местоположения

4

Одновременно включено несколько приложений для работы с термометром

5

Термометр не нагрелся до температуры включения 33 С.

6

Элемент питания в телефоне разряжен